

NICHOIR CHOUETTE EFFRAIE

KIT D'INFORMATION



La chouette effraie en France :

Inscrite dans la liste des espèces protégées, notre dame blanche paie chaque année un lourd tribut aux interventions humaines : l'industrialisation de l'agriculture, l'emploi de pesticides, le développement du réseau routier et l'urbanisation nuisent gravement au maintien des populations.

Si la disparition des prairies, la destruction des haies et l'augmentation de la circulation routière contribuent principalement à la régression des chouettes effraies en France, la disparition de leurs sites de nidification a également entraîné une baisse importante des effectifs.

Les habitations rurales sont souvent démolies ou rénovées, les accès aux combles obturés, les pigeonniers abandonnés s'effondrent, les granges sont remplacées par des hangars métalliques, les clochers sont souvent grillagés pour exclure les pigeons et les choucas.

C'est pour pallier ce manque de sites de nidification que l'ASPAS a lancé une campagne de pose de nichoirs à effraie à travers toute la France, ainsi chacun peut ainsi se sentir acteur de la protection de la nature.

Carte d'identité :

Taille moyenne : 35cm
Envergure : près d'1m
Poids : 290-340g pour le mâle, 310 à 370g pour la femelle
Cri strident



Habitat : proximité villages et fermes, clochers, granges, pigeonniers, maisons abandonnées, près des prairies et des cultures (milieux occupés par ses proies, petits mammifères). Familière des activités agricoles et des constructions humaines.

Régime alimentaire : Elle mange ses proies en fonction de l'abondance et la présence, alimentation qui peut varier suivant les saisons et les milieux (mulots, campagnols, micromammifères insectivores). Elle rejette les éléments non digestes sous forme de pelotes de rejection.

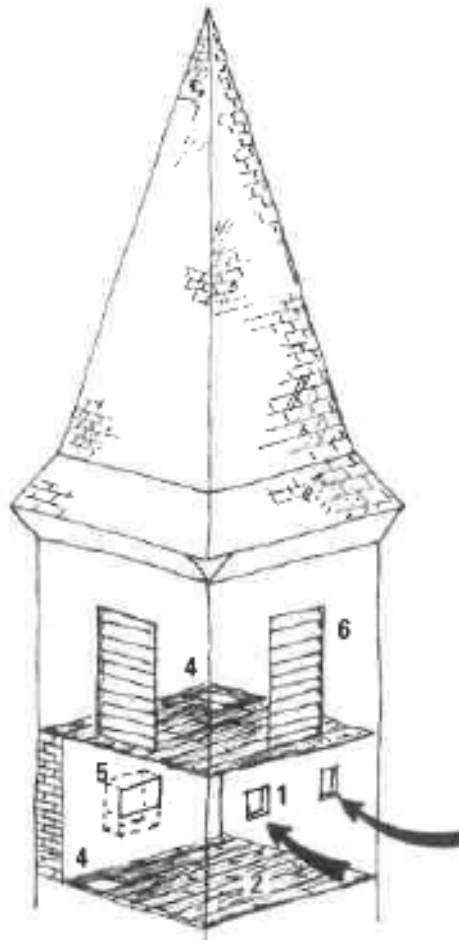
Reproduction : le nombre de jeunes élevés varie en fonction des proies disponibles mais oscille entre 4 et 8 petits par an. Il y a souvent deux nichées successives qui nécessitent plusieurs semaines de calme, à l'abri.

Emplacement et installation du nichoir :

L'emplacement idéal doit être :

- Assez éloigné des routes (pour éviter le risque de collisions) : à 1km d'une route nationale et 3km d'une autoroute.
- Un bâtiment tranquille avec peu d'activité humaine (clocher, ferme, grange, grenier...).
- A l'abri des intempéries et suffisamment en hauteur (au minimum 4 mètres).

Le clocher d'une église reste l'emplacement idéal pour le nichoir de la chouette :

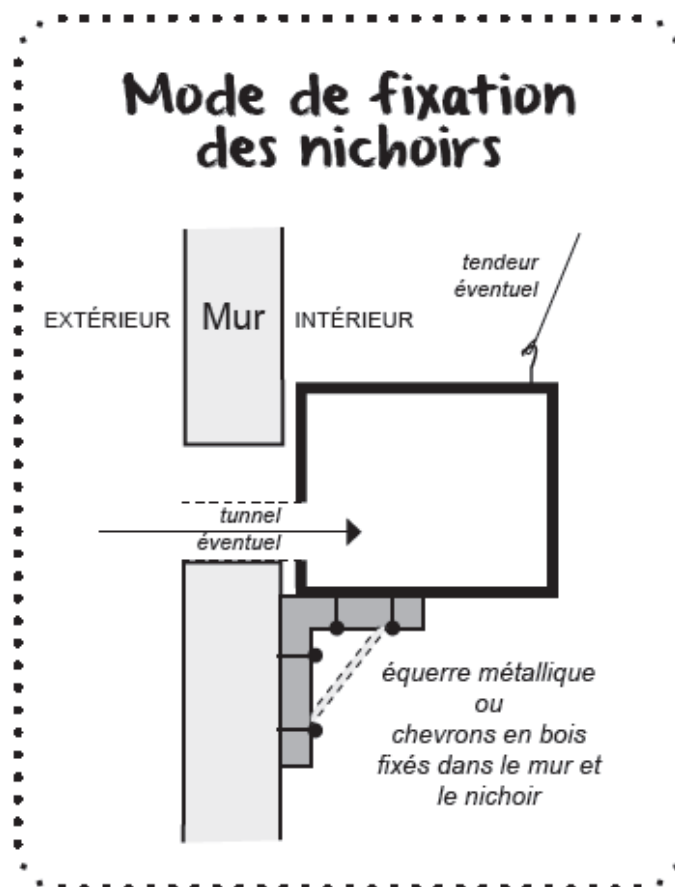


▲
Aménagement d'un clocher pour
la chouette effraie.

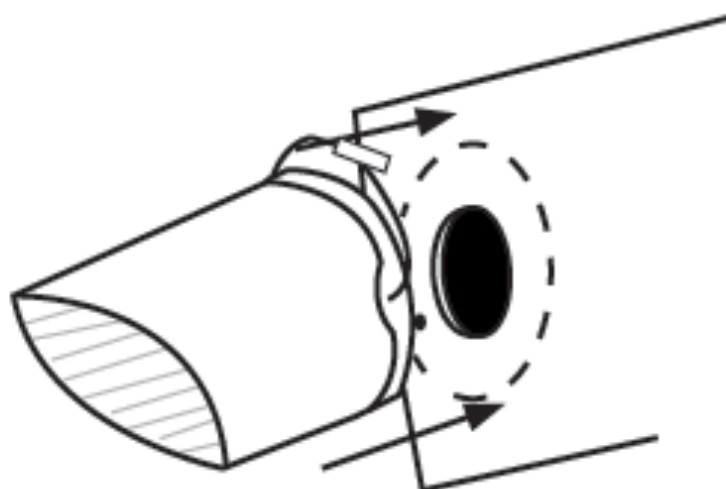
1. Lucarne – 2. Plancher – 3. Plafond –
4. Trappes – 5. Cavité murale – 6. Volets grillagés.
D'après Juillard et Beuret (1983).

Les solutions si :

- Occupation du clocher par des pigeons : en faisant une entrée obscure ou un petit tunnel cela dissuadera les pigeons d'y pénétrer



- Si présence de prédateurs (fouines, chats...) : pour une installation proche d'une poutre par exemple, un manchon anti-prédateur peut être fixé à l'entrée du niohir



- Traces de fientes sur les parois des murs : un perchoir peut être installé afin de garder le mur neutre



- S'il y a présence de grillages ou de planches : une découpe est possible pour créer un espace pour le nichoir





Quelques exemples de nichoirs dans des clochers :

❖ Vaunaveys-La-Rochette (26)



❖ Taulignan (26)





❖ Chamaret (26)



❖ Montségur sur Lauzon (26)





Les nichoirs peuvent également être installés dans des bâtiments de types granges :

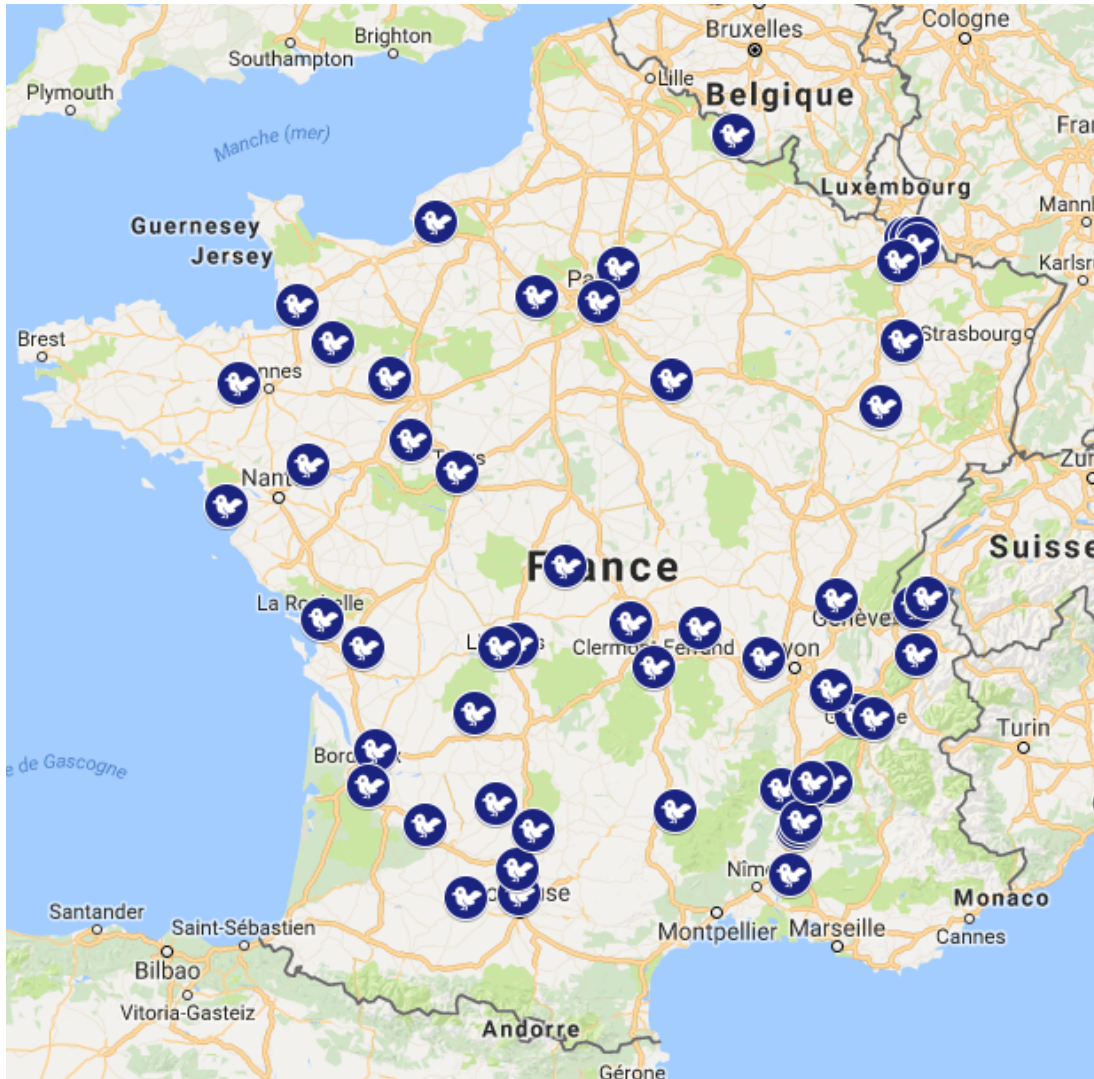


Ouverture du nichoir vers l'intérieur

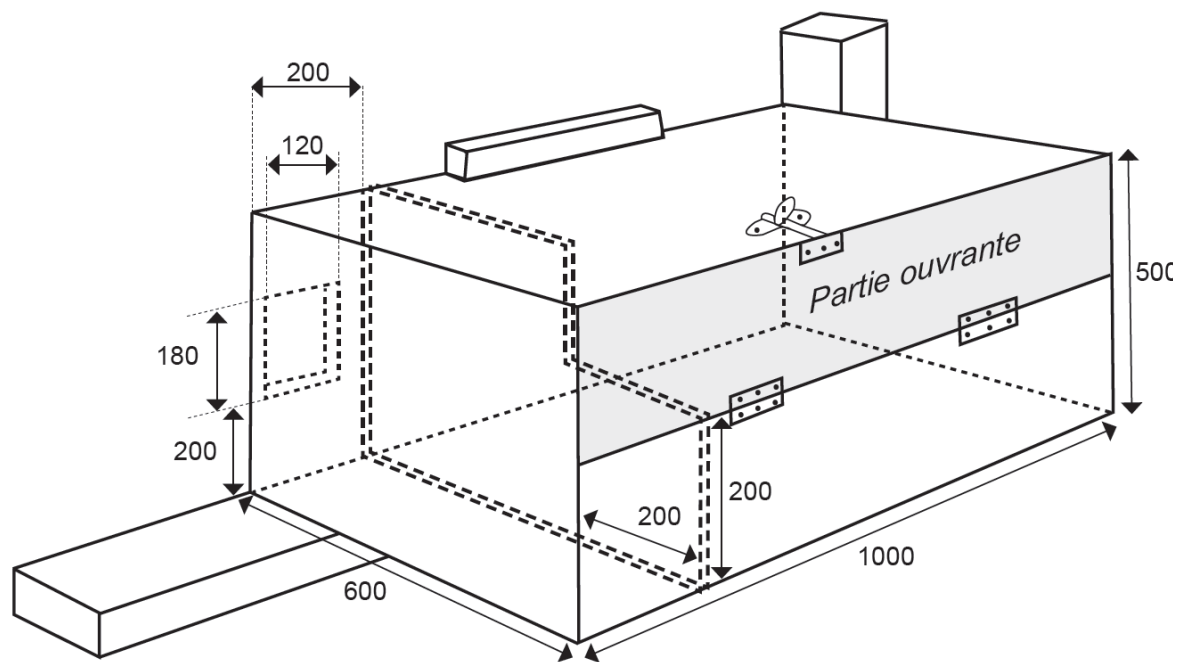


Ouverture du nichoir vers l'extérieur

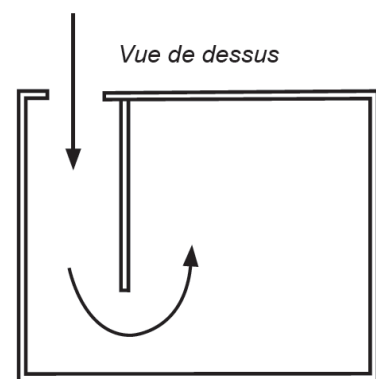
➔ Un contrôle d'occupation est effectué tous les ans afin d'évaluer l'utilisation du nichoir et apporter des modifications si nécessaires. Depuis 2013, plus de 50 nichoirs ASPAS ont été installés sur toute la France !



Plans



Vue de derrière



Coûts - Parrainage

Un nichoir représente un coût de 42€. Il comprend la fabrication, le montage et l'installation du nichoir.

L'ASPAS se lance dans un système de parrainage de nichoirs ! Si vous désirez aider la chouette effraie mais ne disposez pas d'un endroit propice, vous pouvez tout de même contribuer à sa protection ! Le principe ? Vous financez l'installation d'un nichoir et nous nous chargeons de trouver l'emplacement idéal et de vous en faire suivre l'évolution afin de vous sentir vous aussi acteur de la protection de la nature !

